



24.07.2024

Quick Guide

Erneuerung von Klasse B Zertifikate (Renewal2)

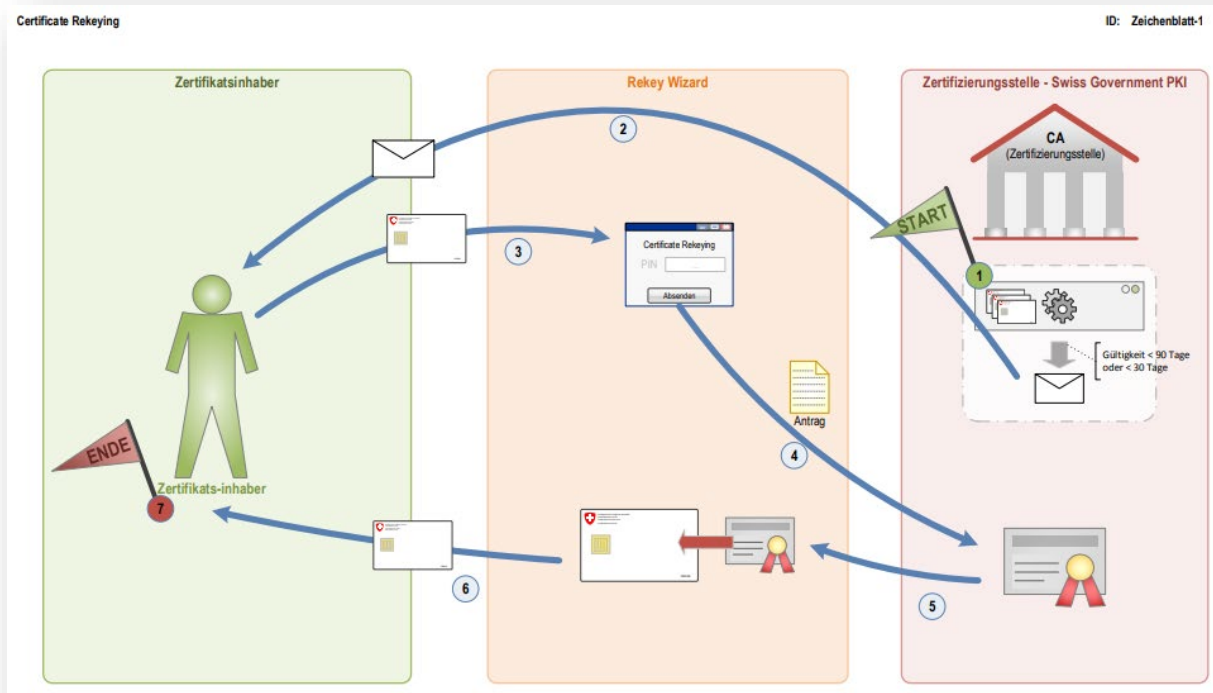
Status: Freigegeben

V2.0



220 Tage vor Ablauf der Zertifikate kann der Zertifikatsinhaber/Enduser mit Hilfe des hier beschriebenen Wizards und seinem gültigen Klasse B Authentisierungszertifikat einen neuen Satz von Zertifikaten Klasse B auf seiner SmartCard erstellen lassen. Der Zertifikatsinhaber/Enduser wird vom System 90, 60 und 30 Tage vor Ablauf der Gültigkeit der aktuellen Zertifikate per Mail auf den bevorstehenden Ablauf aufmerksam gemacht.

Der Zertifikatsinhaber kann den Erneuerungsprozess selbstständig auf seiner Arbeitsstation durchführen und benötigt keine explizite Autorisierung.

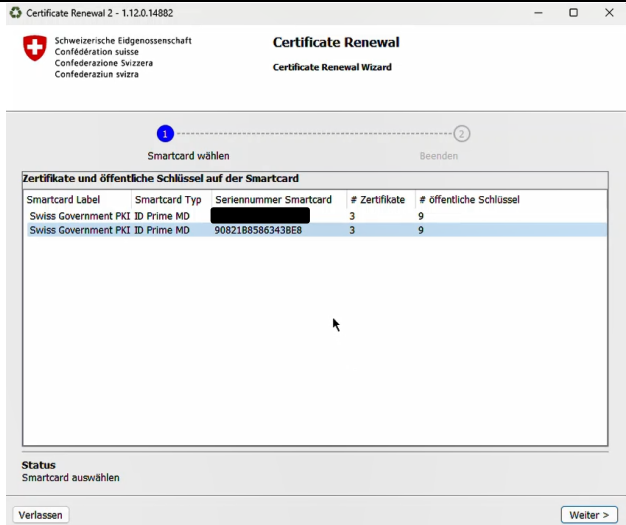


Ein **Lernvideo** und die **Prozessbeschreibung** finden Sie auf unserer [PKI Homepage](#).

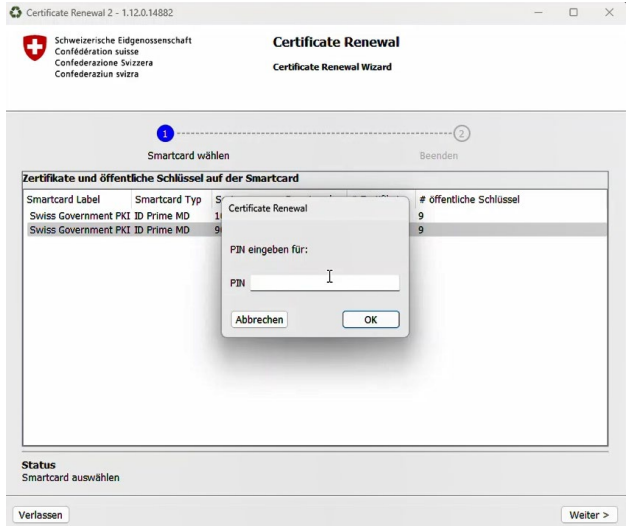
Starten Sie den Renewal2 Wizard.



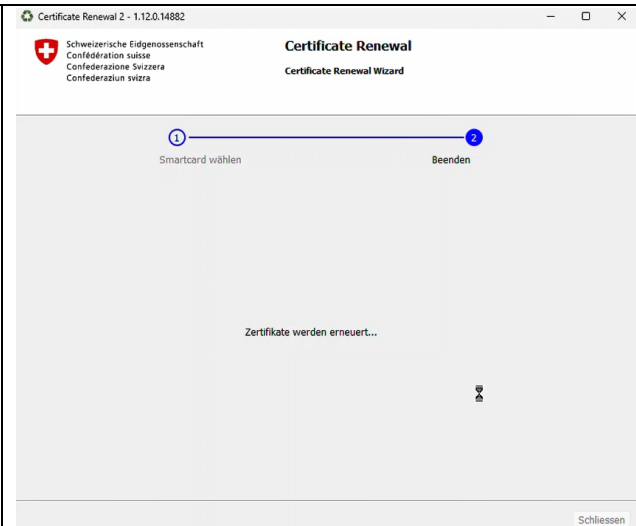
- Die Smartcard wird automatisch erkannt.
- Wählen Sie Ihre Smartcard aus und klicken Sie auf „Weiter“



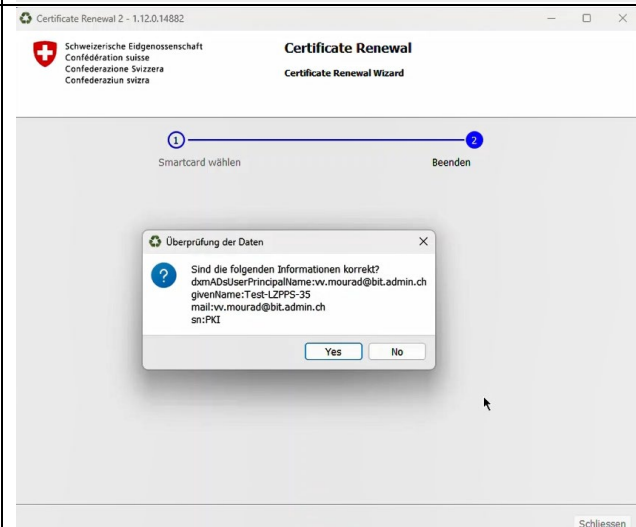
Geben Sie die PIN der Smartcard ein, klicken Sie auf „OK“



Die Zertifikate werden erneuert. Warten Sie bis der Prozess beendet ist.



Bestätigen Sie mit „Yes“, wenn die folgenden Informationen korrekt sind.



Schliessen Sie die Applikation.

