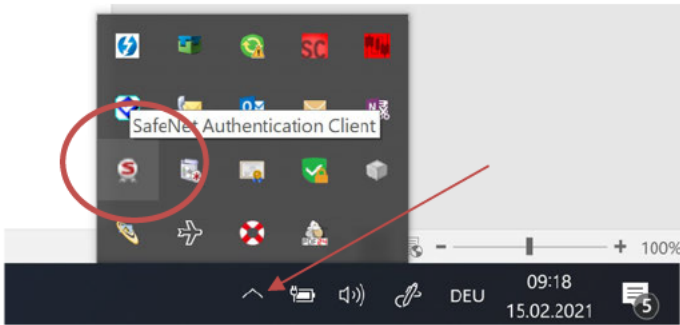




How To:

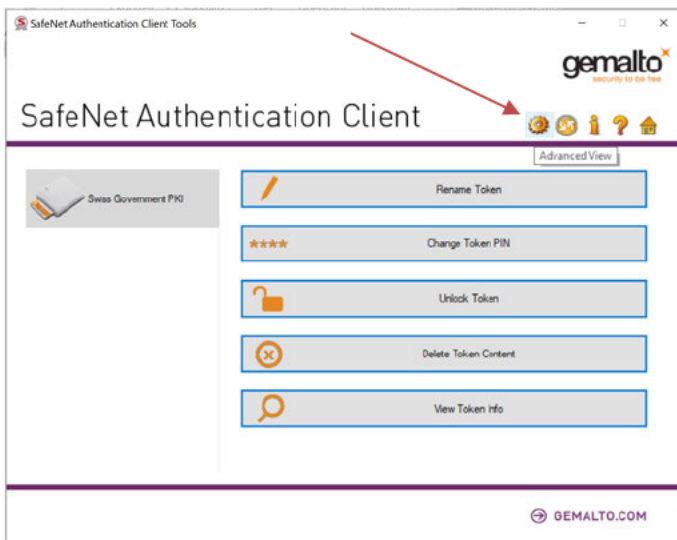
Wie unterscheide ich zwischen einer Gemalto ID Prime 830 **Revision A** oder **Revision B** Karte?
Comment faire la distinction entre une carte Gemalto ID Prime 830 Révision A ou Révision B ?
Come si distingue una scheda Gemalto ID Prime 830 Revisione A o Revisione B?



Öffnen Sie den **SAC-Client** (Sie finden es unten rechts, wenn Sie in der Toolbar auf dem Pfeil klicken)

Ouvrez le client SAC (vous le trouverez dans le coin inférieur droit en cliquant sur la flèche dans la barre d'outils)

Aprite il cliente SAC (lo trovate nell'angolo in basso a destra cliccando sulla freccia nella barra degli strumenti)

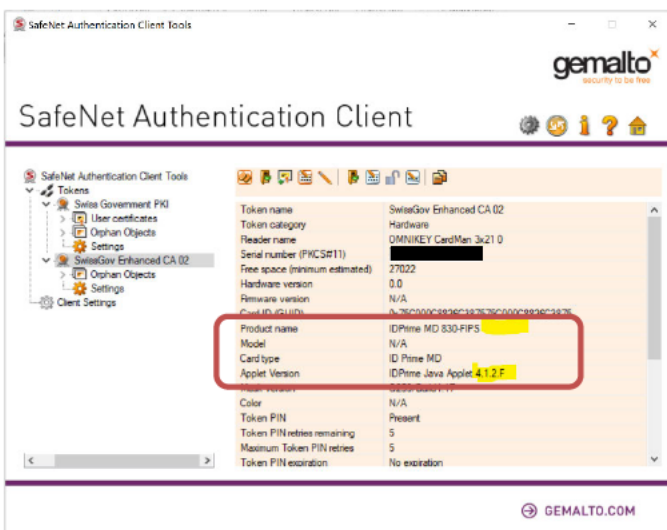


Im **SAC-Client** wechseln Sie die Ansicht mittels des Zahnrads auf «Advanced View»

Dans le client SAC, changez la vue à l'aide de la roue dentée "Advanced View".

Nel cliente SAC, cambiate la vista usando la ruota dentata "Advanced View".

→ REVISION A:



→ REVISION B:

