




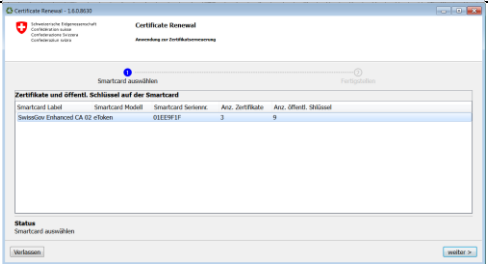
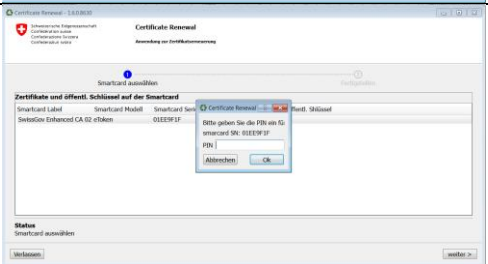
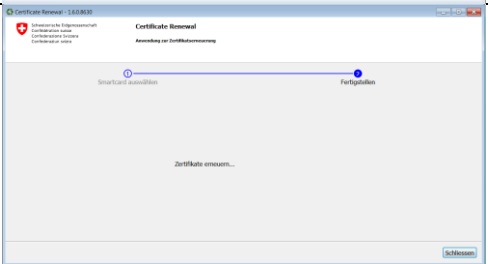
NICHT KLASSIFIZIERT

Renewal Wizard

Quickguide zur Erneuerung von Klasse B prestaged Zertifikaten

V1.0, 02.06.2016

1 Erneuerung von prestaged Zertifikaten der Klasse B

<p>Starten Sie den Certificate Renewal Wizard.</p>	
<p>Die Karte wird automatisch erkannt.</p>	
<p>Geben Sie die PIN der Karte ein, klicken Sie auf „OK“ und unten rechts auf „Weiter“.</p>	
<p>Die Zertifikate werden erneuert. Warten Sie bis der Prozess beendet ist.</p>	
<p>Schliessen Sie die Applikation.</p>	